

МЕТОДИЧКА'2020

МАРК

Мы расскажем, как
провести свою
идеальную смену с
напарником!

И проведем аналогию
со сборкой идеального
борда, ведь мы
специалисты в этом
вопросе!

МИЛА

#AquaMarina



Огоньки/свечки/вечерний сбор - называйте как хотите, но никогда не пренебрегайте. Именно на огоньках дети готовы в большей степени открыться. Старайтесь готовиться к ним заранее,

продумывайте темы, не ограничивайтесь простым "как прошел ваш день". Учитывайте настроение своих детей, атмосферу в отряде, подстраивайте свечку конкретно под вверенный вам коллектив. Так, например, взяв для старших детей тему "3 события, которые меня поменяли" в нужный момент, мы добились невероятно искреннего и трогательного вечера (и да, подавляющее большинство отряда - мальчишки). И, конечно, не забывайте открываться сами, так сблизиться будет гораздо проще.



Сделай сам. Это мы не тебе, а ребёнку! Помочь немного можно, но лучше организуй. Детям нужно давать возможность проявить себя, создать то, что

что интересно им. Для хорошей подготовки к мероприятию вам потребуется всего лишь грамотно организовать КТД. Определитесь вместе с детьми, какой финальный продукт вы хотите видеть, используя, например, мозговой штурм. Затем переходите к задачам, которые вам необходимо выполнить. Распределите среди детей обязанности, убедитесь, что каждый занят делом, которое ему по душе. Контролируйте процесс, направляйте в нужном направлении, помогайте детям, но НИ В КОЕМ СЛУЧАЕ не делайте за них. Не забудьте обсудить с отрядом, как прошло мероприятие, какие задачи удалось выполнить, что можно было бы сделать по-другому, что добавить, а что убрать. Слаженная работа подарит им одно удовольствие.

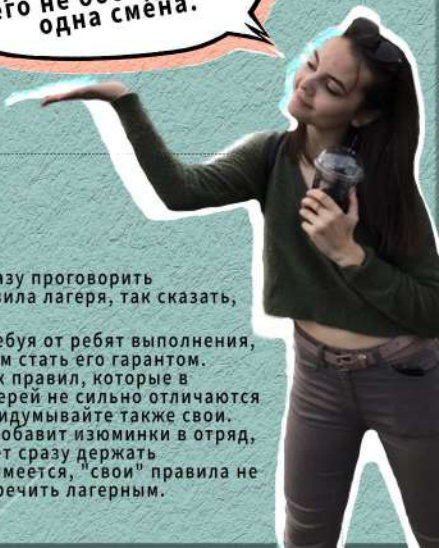


Крайне важно сразу проговорить с детьми все правила лагеря, так сказать, "на берегу".

Помните, что, требуя от ребят выполнения, необходимо самим стать его гарантом. Помимо основных правил, которые в большинстве лагерей не сильно отличаются друг от друга, придумывайте также свои. Кроме того, что добавит изюминки в отряд, это еще и поможет сразу держать дисциплину. Разумеется, "свои" правила не должны противоречить лагерным.



Подшипники - это то, что позволяет тебе двигаться, то, без чего не обойдётся ни одна смена.



Дека - это основа, которую можно выбрать для своего удобства и лучшей поездки.

СКЕЙТ-ПАТРУЛЬ

Ну, конечно, название нашего дуэта было придумано не просто так. На свой день рождения на смене Марк получил от команды вожатых в подарок скейтборд, оттачивать навыки езды на котором приходилось возможным только после отбоя. Нам удалось совместить приятное с полезным и мы запустили ежедневную акцию «Скейт-патруль», которая заключалась в контроле отбоя детей. Мы жили в большом корпусе на нескольких этажах и было не очень удобно постоянно бегать туда-сюда. Каждую ночь, меняя друг друга, мы выходили на улицу с целью объезжать корпус на предмет проверки горящего света или какого-либо движения. Быстро выучив, порядок комнат с внешней стороны, мы сообщали друг другу, в каких комнатах дети еще не спали. Это стало определенной традицией, а звездные вечера со скейтом запомнятся нам своей атмосферностью и душевностью.

Так назывался наш чат с детьми почти с самого начала смены. На нашей смене не было как такового привычного для лагерей названия отряда и девиза. Однако, волеи случая у нас родилось и то, и другое. Полную историю о том, как превращать минусы в плюсы читайте в нашем отчете ;)

ЭСТЕТИСТЫ

ЦЫПА ДЖО

Посоветовавшись с Милой, Марк взял с собой на смену старую игрушку петуха Цыпу Джо из мультфильма «Лови Волну». Спустя какое-то время всем стало почему-то жутко интересно, что это за петух и зачем он сидит в сумке (даже учитывая тот факт, что все дети смены учились минимум в 9-ом классе). Поэтому по приезде в лагерь, не стало удивлением то, что Цыпа стал символом нашего отряда и посещал вместе с нами все мероприятия, стоял на страже сна детей, а однажды даже стал причиной спонтанного квеста. Наш талисман похитили, оставив записку о необходимости выполнения задания. Целый день мы в панике выполняли задание похитителя, который создал специальный телеграмм канал, где ждал от нас фото-подтверждение выполненных миссий. В середине дня слухи о пропаже Цыпы Джо дошли до директора лагеря и он не на шутку испугался, постоянно интересуясь, как у нас обстоят дела с поисками. К огромному счастью, похититель после долгих мучений сжалился над нами и над Цыпой Джо и вернул его нашему отряду. С тех пор мы стали еще пристальнее следить за нашим символом. Поэтому мы советуем создавать что-то, принадлежащее только отряду, тк он не только будет являться символом и чем-то священным для детей, но и способом найти общий язык, стимулом совершать подвиги!
Осторожно, внизу спойлер..

Похитителем оказался Алексей Захаров, вожатый 4 отряда



1 Не упускай из виду!



Всегда внимательно слушай детей, иначе ты ТОЧНО пропустишь что-то важное.

3 Ты не один



Не перетягивай одеяло на себя.

2 НЕжелезный человек



Не забывай про отдых, давай отдыхать и напарнику.

4 Алло, это служба поддержки?



Поддержка и доверие - ключ к успеху.

5 Требуешь - соответствуй



Общайся с детьми как со взрослыми, если хочешь от них соответственного поведения.

Последнее, но не по важности - правильное поведение в общении. Представляем вам наши заповеди:



6

Duracel



Мотивируй напарника и детей. ЗАРЯЖАЙ!

7

Больше двух не говорят вслух



Свои проблемы решай не при детях.

Последнее, но не по важности - правильное поведение в общении. Представляем вам наши заповеди:

8

Кореш, но нет



Будь на одной волне с детьми, но не ныряй вместе с ними.


9

Держи в курсе!




Всегда сообщай напарнику, если отлучаешься.





Погнали еще
на смену, Марк
;))



Инструкция по нашей
идеальной смене готова,
Мил! Расписали все
основные принципы так,
что можно целый
скейтборд собрать. Что
дальше?